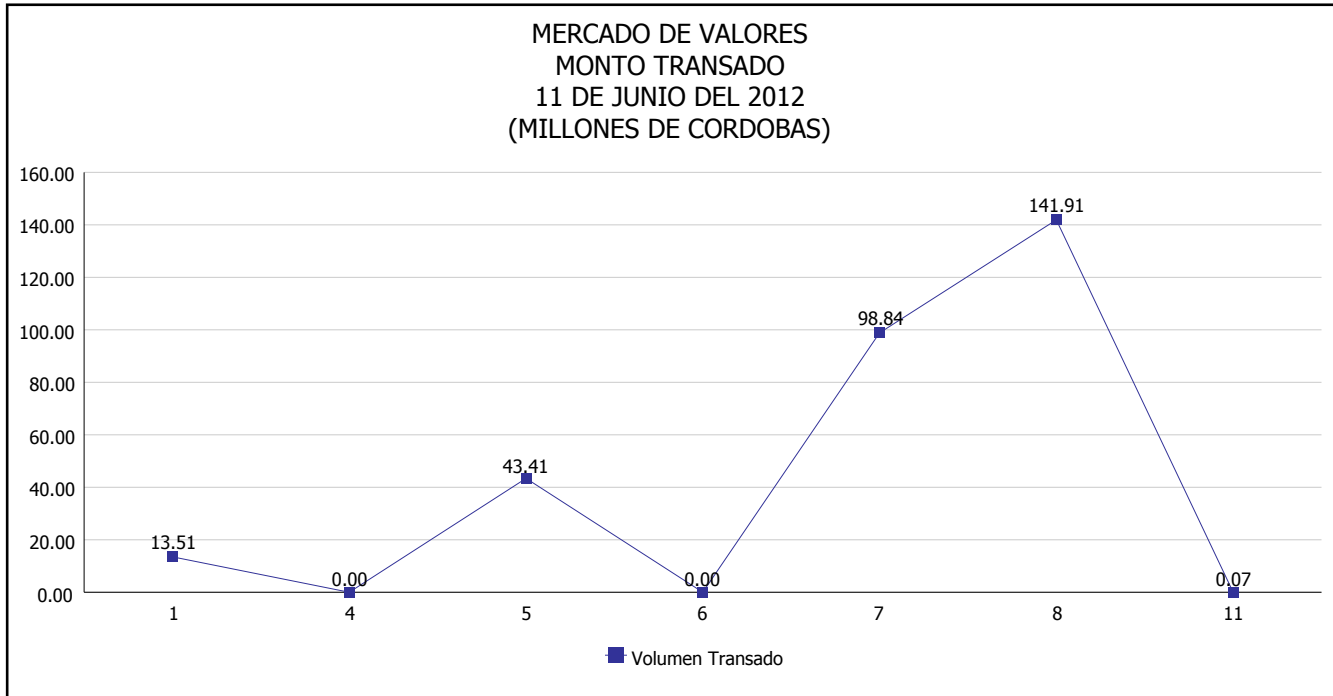


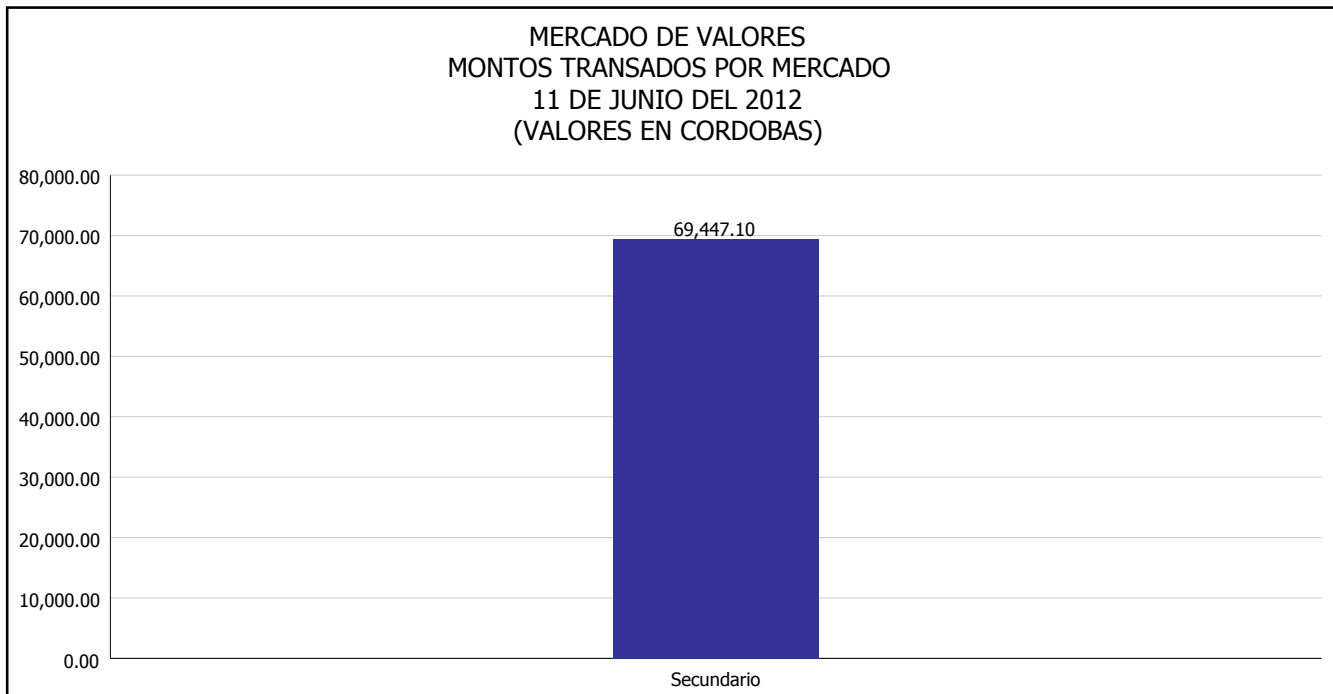


INTENDENCIA DE VALORES INFORME DIARIO MERCADO DE VALORES DE NICARAGUA

Superintendencia de Bancos y de Otras
Instituciones Financieras de Nicaragua



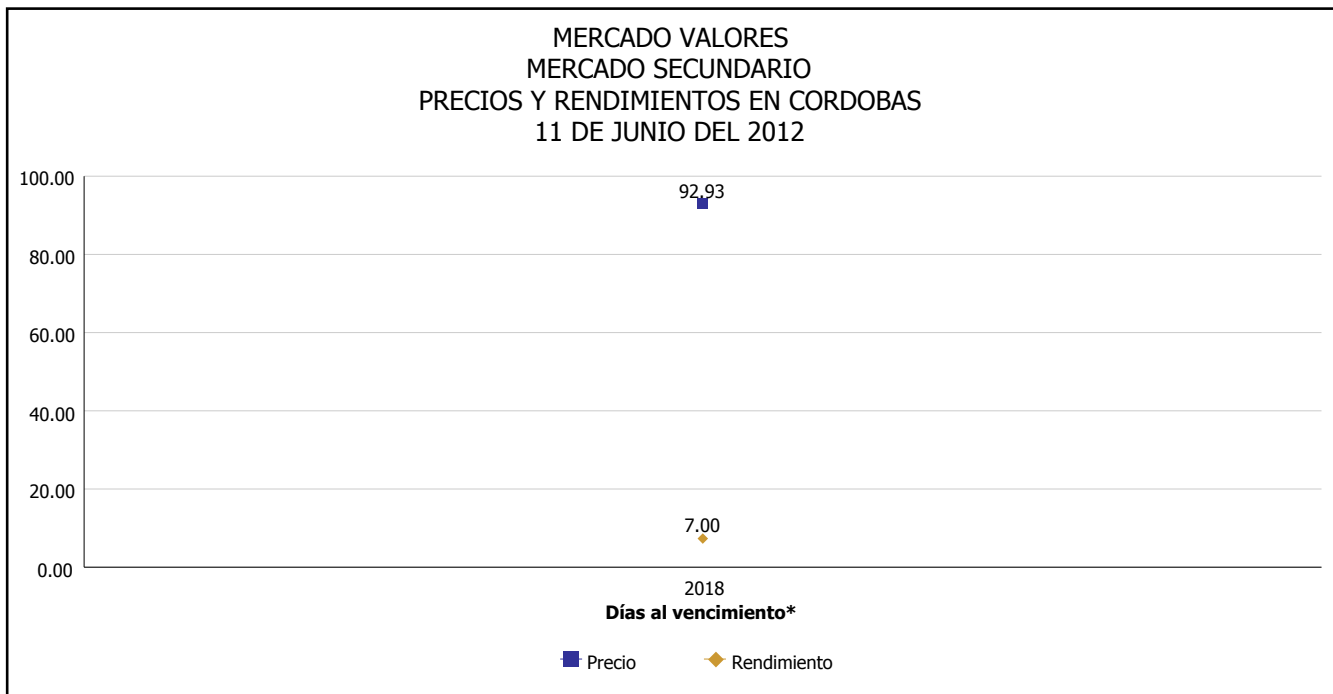
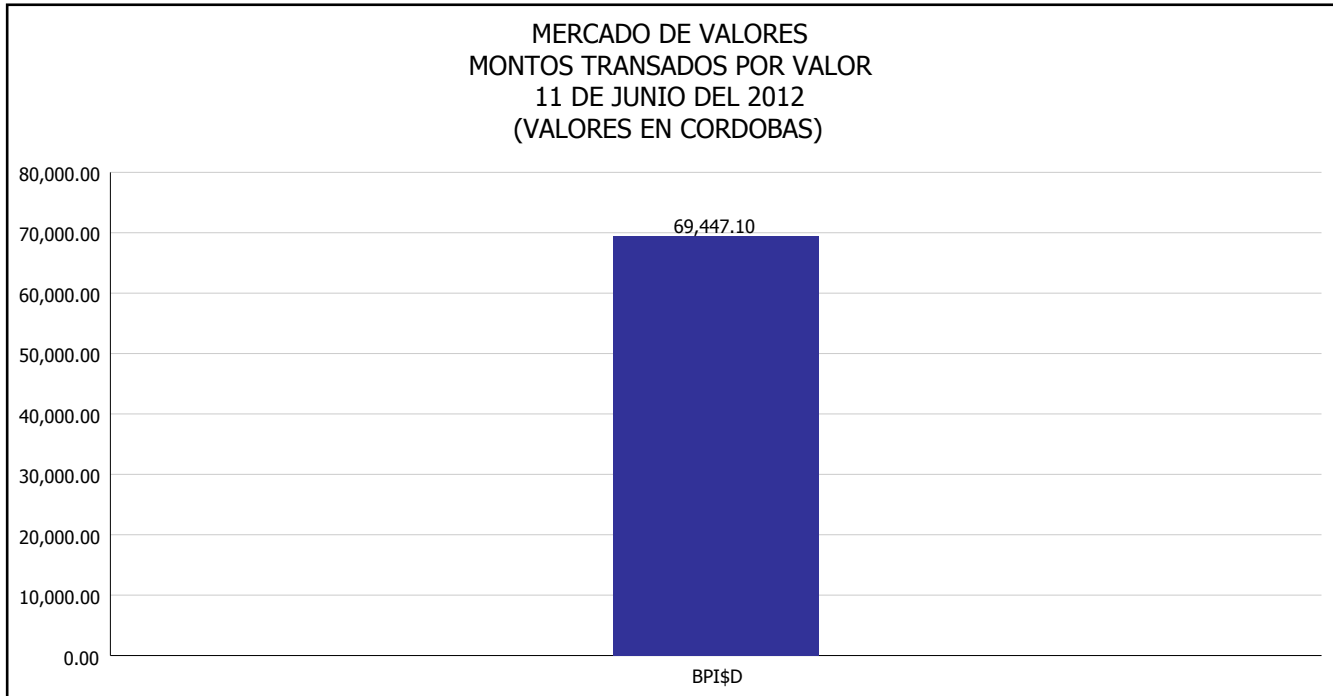
Del 1 al 11 de Junio del 2012, en el mercado de valores se han transado C\$ 297,740,976.17





INTENDENCIA DE VALORES INFORME DIARIO MERCADO DE VALORES DE NICARAGUA

Superintendencia de Bancos y de Otras
Instituciones Financieras de Nicaragua



*Para los BPI se presentan años al vencimiento

Fuente: Bolsa de Valores de Nicaragua



Superintendencia de Bancos y de Otras
Instituciones Financieras de Nicaragua

INTENDENCIA DE VALORES INFORME DIARIO MERCADO DE VALORES DE NICARAGUA

HECHOS RELEVANTES EN MERCADOS INTERNACIONALES

Tras un prometedor arranque al alza en sintonía con los mercados mundiales, Wall Street se fue desinflando hasta caer más de un punto porcentual arrastrado por las dudas en torno al acuerdo europeo para rescatar al sector financiero español.

Cuáles son los detalles concretos del plan, de dónde saldrán los fondos y si será Italia el próximo en necesitar ayuda de sus socios europeos fueron algunos de los interrogantes que lograron convertir una subida de más de noventa puntos en el Dow Jones de Industriales en una caída de 142.97 puntos.

Esa misma historia se repitió en los otros dos principales indicadores de Wall Street, el selectivo S&P 500 y el índice compuesto del mercado Nasdaq, ya que después de haber arrancado el día en positivo cerraron con unos descensos del 1.26 y el 1.70 %, respectivamente.

También las bolsas europeas comenzaron la sesión en terreno positivo unas ganancias que llegaron a alcanzar el 6 % en el caso de la madrileña después de que los ministros de Finanzas de la zona del euro acordasen el sábado conceder a España un préstamo de hasta 100,000 millones de euros para recapitalizar su banca.

De ese ánimo se contagió Wall Street, que además celebró que el comercio exterior de China aumentase en mayo el 14.10 % anual, hasta alcanzar los 343,000 millones de dólares, mejor de lo que habían temido los analistas, que lo preveían peor por el impacto de la crisis de su principal socio comercial, la Unión Europea.

El pesimismo se trasladó también hasta Wall Street, donde también volvieron a pesar las dudas sobre la capacidad de contener la crisis de deuda europea y, principalmente, la posibilidad de que Grecia abandone el euro si de las próximas elecciones del domingo no surge un gobierno comprometido con aplicar los planes de ajuste.

INDICES	PRINCIPALES INDICES BURSATILES EE-UU		VARIACIONES	
	CIERRE DEL DIA		ABSOLUTA	RELATIVA
	08/06/2012	11/06/2012		
Dow Jones	12,554.20	12,411.23	142.97	1.14%
Nasdaq	2,858.42	2,832.42	26.00	1.70%
S&P	1,325.66	1301.16	24.50	1.26%